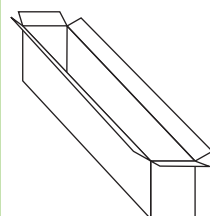
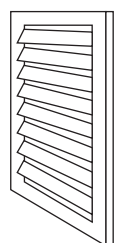
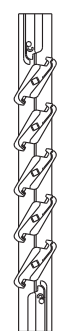


LA TECNICA

TABELLA TECNICA

SISTEMA LUXOR PER LAMELLA PIANA

PER PROFILI CON CAMERA DA mm 24 - 25 - 35 - 36

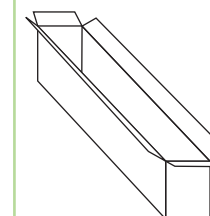
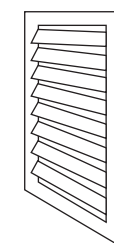


CODICE STECCA	CAMERA				COLORE								ALTEZZA MAX MECCANISMO		N. LAMELLE PER ANTA	PREZZO PER ANTA*		PEZZI PER CONFEZIONE		
	24	25	35	36	SP	06	3	16	04	06	08	81	AA	EC		CN	CAMERA mm 24 -25	CAMERA mm 35 -36	CAMERA mm 24 -25	CAMERA mm 35 -36
0EC					SP	06	3	16	04	06	08	81	AA	407	437	6	5,46	6,00	10	10
0EC					SP	07	3							462	492	7	6,37	7,00	10	10
0EC					SP	08	3							517	547	8	7,28	8,00	10	10
0EC					SP	09	3							572	602	9	8,19	9,00	10	10
0EC					SP	10	3							627	657	10	9,10	10,00	10	10
0EC					SP	11	3							682	712	11	10,01	11,01	10	10
0EC					SP	12	3							737	767	12	10,92	12,01	10	10
0EC					SP	13	3							792	822	13	11,83	13,01	10	10
0EC					SP	14	3							847	877	14	12,74	14,01	10	10
0EC					SP	15	3							902	932	15	13,65	15,01	10	10
0EC					SP	16	3							957	987	16	14,56	16,01	10	10
0EC					SP	17	3							1012	1042	17	15,47	17,01	10	10
COMANDO LAMELLE CON DOPPIA MANIGLIA																				
0EC					SP	18	3							1067	1097	18	16,38	18,01	10	10
0EC					SP	19	3							1122	1152	19	17,29	19,01	10	10
0EC					SP	20	3							1177	1207	20	18,20	20,02	10	10
0EC					SP	21	3							1232	1262	21	19,11	21,02	10	10
0EC					SP	22	3							1287	1317	22	20,02	22,02	10	10
0EC					SP	23	3							1342	1372	23	20,93	23,02	10	10
0EC					SP	24	3							1397	1427	24	21,84	24,02	10	10
0EC					SP	25	3							1452	1482	25	22,75	25,02	10	10
0EC					SP	26	3							1507	1537	26	23,66	26,02	10	10
0EC					SP	27	3							1562	1592	27	24,57	27,02	10	10
0EC					SP	28	3							1617	1647	28	25,48	28,02	10	10
0EC					SP	29	3							1672	1702	29	26,39	29,02	10	10
0EC					SP	30	3							1727	1757	30	27,30	30,03	10	10
0EC					SP	31	3							1582	1812	31	28,21	31,03	10	10
0EC					SP	32	3							1837	1867	32	29,12	32,03	10	10

NOTA: EC compensatore decentrato
CN compensatore centrato

SISTEMA LUXOR PER LAMELLA PE 70

PER PROFILI CON CAMERA DA mm 24 - 25 - 35 - 36



CODICE STECCA	CAMERA				COLORE								ALTEZZA MAX MECCANISMO	N. LAMELLE PER ANTA	PREZZO PER ANTA*		PEZZI PER CONFEZIONE			
	24	25	35	36	PE	06	3	16	04	06	08	81			AA	CAMERA mm 24 -25	CAMERA mm 35 -36	CAMERA mm 24 -25	CAMERA mm 35 -36	
0EC					PE	06	3	16	04	06	08	81	AA	477	6	5,46	6,00	10	10	
0EC					PE	07	3							537	7	6,37	7,00	10	10	
0EC					PE	08	3							597	8	7,28	8,00	10	10	
0EC					PE	09	3							657	9	8,19	9,00	10	10	
0EC					PE	10	3							717	10	9,10	10,00	10	10	
0EC					PE	11	3							777	11	10,01	11,01	10	10	
0EC					PE	12	3							837	12	10,92	12,01	10	10	
0EC					PE	13	3							897	13	11,83	13,01	10	10	
0EC					PE	14	3							957	14	12,74	14,01	10	10	
0EC					PE	15	3							1017	15	13,65	15,01	10	10	
0EC					PE	16	3							1077	16	14,56	16,01	10	10	
0EC					PE	17	3							1137	17	15,47	17,01	10	10	
COMANDO LAMELLE CON DOPPIA MANIGLIA																				
0EC					PE	18	3							1197	18	16,38	18,01	10	10	
0EC					PE	19	3							1257	19	17,29	19,01	10	10	
0EC					PE	20	3							1317	20	18,20	20,02	10	10	
0EC					PE	21	3							1377	21	19,11	21,02	10	10	
0EC					PE	22	3							1437	22	20,02	22,02	10	10	
0EC					PE	23	3							1497	23	20,93	23,02	10	10	
0EC					PE	24	3							1557	24	21,84	24,02	10	10	
0EC					PE	25	3							1617	25	22,75	25,02	10	10	
0EC					PE	26	3							1677	26	23,66	26,02	10	10	
0EC					PE	27	3							1737	27	24,57	27,02	10	10	
0EC					PE	28	3							1797	28	25,48	28,02	10	10	
0EC					PE	29	3							1857	29	26,39	29,02	10	10	
0EC					PE	30	3							1917	30	27,30	30,03	10	10	
0EC					PE	31	3							1977	31	28,21	31,03	10	10	
0EC					PE	32	3							2037	32	29,12	32,03	10	10	

* Nel prezzo non sono incluse le maniglie.
* Il prezzo indicato nel catalogo è riferito al solo colore nero.
* Per gli altri colori di produzione + 10%